



ТЕРРИТОРИАЛЬНЫЙ ОРГАН
ФЕДЕРАЛЬНОЙ СЛУЖБЫ
ГОСУДАРСТВЕННОЙ СТАТИСТИКИ
ПО НИЖЕГОРОДСКОЙ ОБЛАСТИ

Оперативные данные об индексе потребительских цен по Нижегородской области



Июль 2022 года



ФЕДЕРАЛЬНАЯ СЛУЖБА
ГОСУДАРСТВЕННОЙ СТАТИСТИКИ
Территориальный орган Федеральной службы
государственной статистики по Нижегородской области

Оперативные данные об ИПЦ

июль 2022 года

- 01 ИНДЕКСЫ ПОТРЕБИТЕЛЬСКИХ ЦЕН
- 02 ИНДЕКСЫ ЦЕН НА ОТДЕЛЬНЫЕ ГРУППЫ
И ВИДЫ ПРОДОВОЛЬСТВЕННЫХ ТОВАРОВ
- 03 ИНДЕКСЫ ЦЕН НА ОТДЕЛЬНЫЕ ГРУППЫ
НЕПРОДОВОЛЬСТВЕННЫХ ТОВАРОВ
- 04 ИНДЕКСЫ ЦЕН И ТАРИФОВ НА УСЛУГИ
- 05 ИНДЕКСЫ ЦЕН И ТАРИФОВ
НА ЖИЛИЩНО-КОММУНАЛЬНЫЕ УСЛУГИ

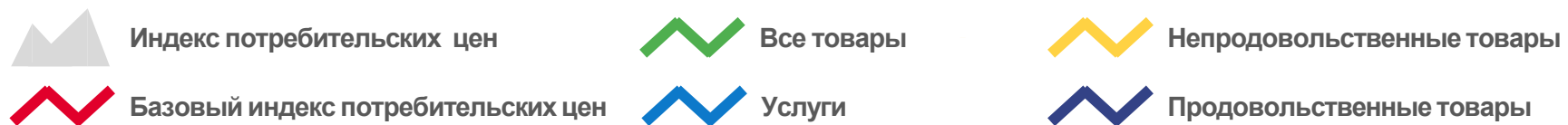
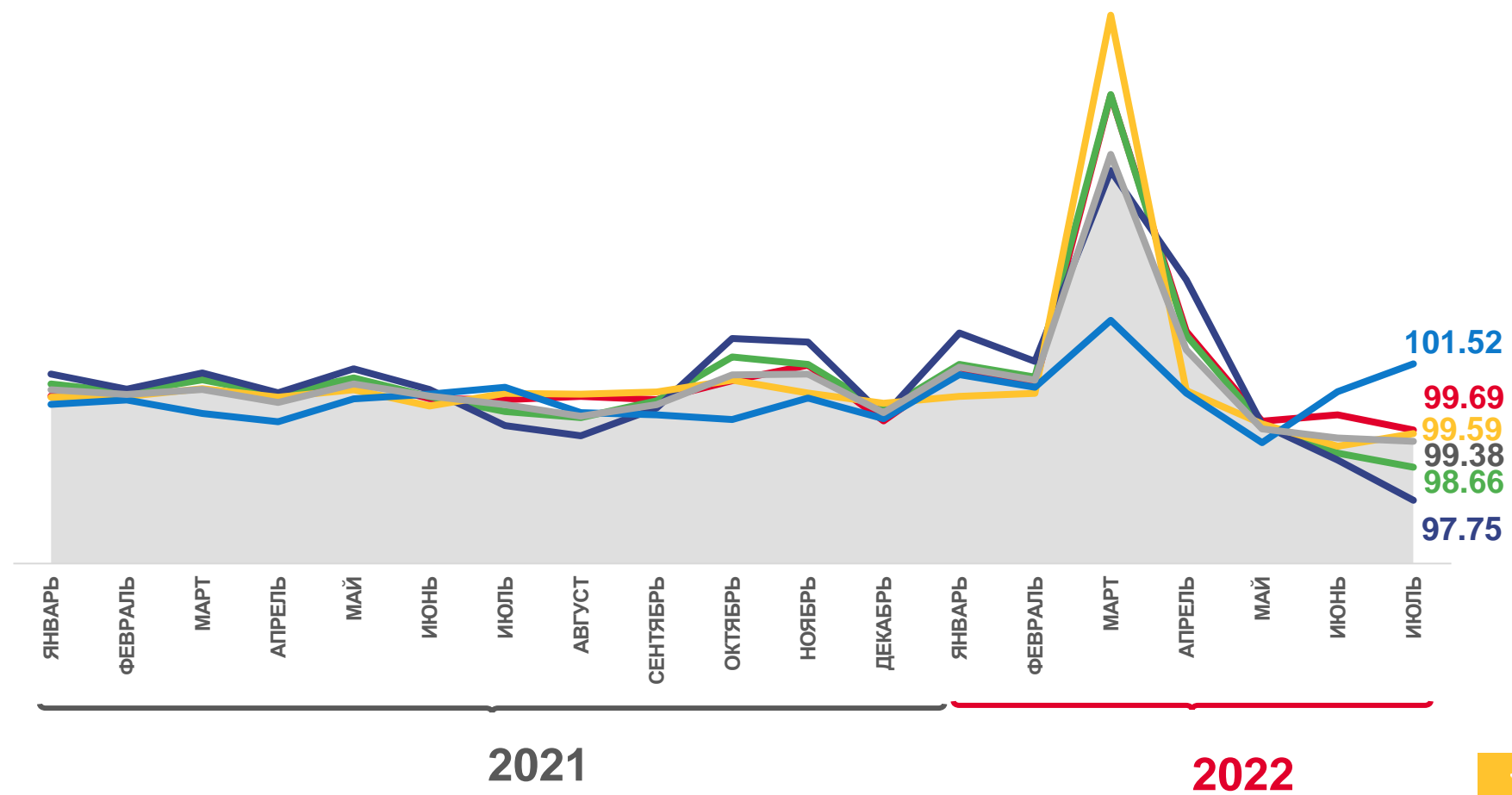




ИНДЕКСЫ ПОТРЕБИТЕЛЬСКИХ ЦЕН

ИЮЛЬ 2022 г. В % К ПРЕДЫДУЩЕМУ МЕСЯЦУ

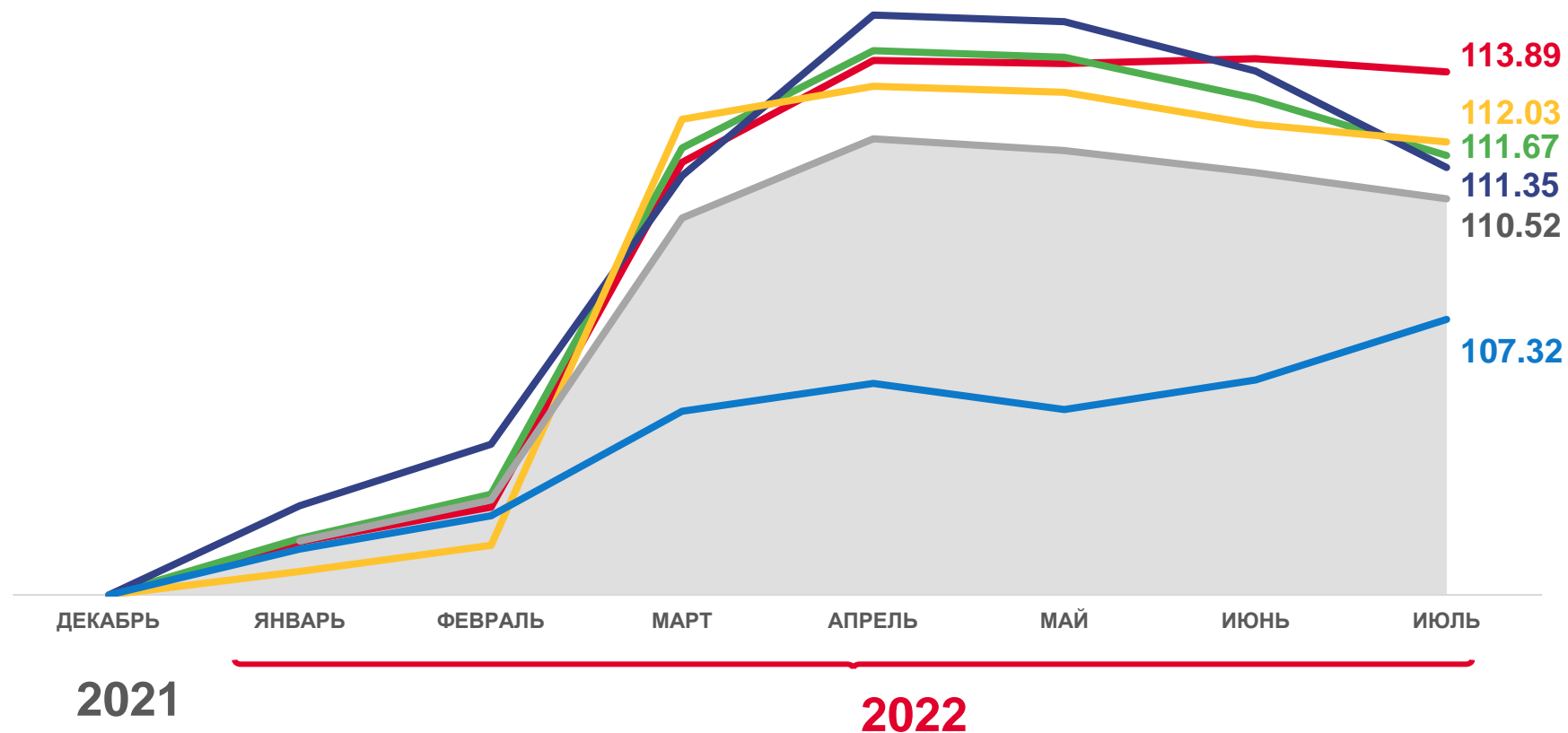
	99,38
ИПЦ	
	98,66
Все товары	
	97,75
Продовольственные товары	
	99,59
Непродовольственные товары	
	101,52
Услуги	
	99,69
Базовый ИПЦ	





ИНДЕКСЫ ПОТРЕБИТЕЛЬСКИХ ЦЕН

ИЮЛЬ 2022 г. В % К ДЕКАБРЮ ПРЕДЫДУЩЕГО ГОДА



Индекс потребительских цен



Все товары



Непродовольственные товары



Базовый индекс потребительских цен



Услуги



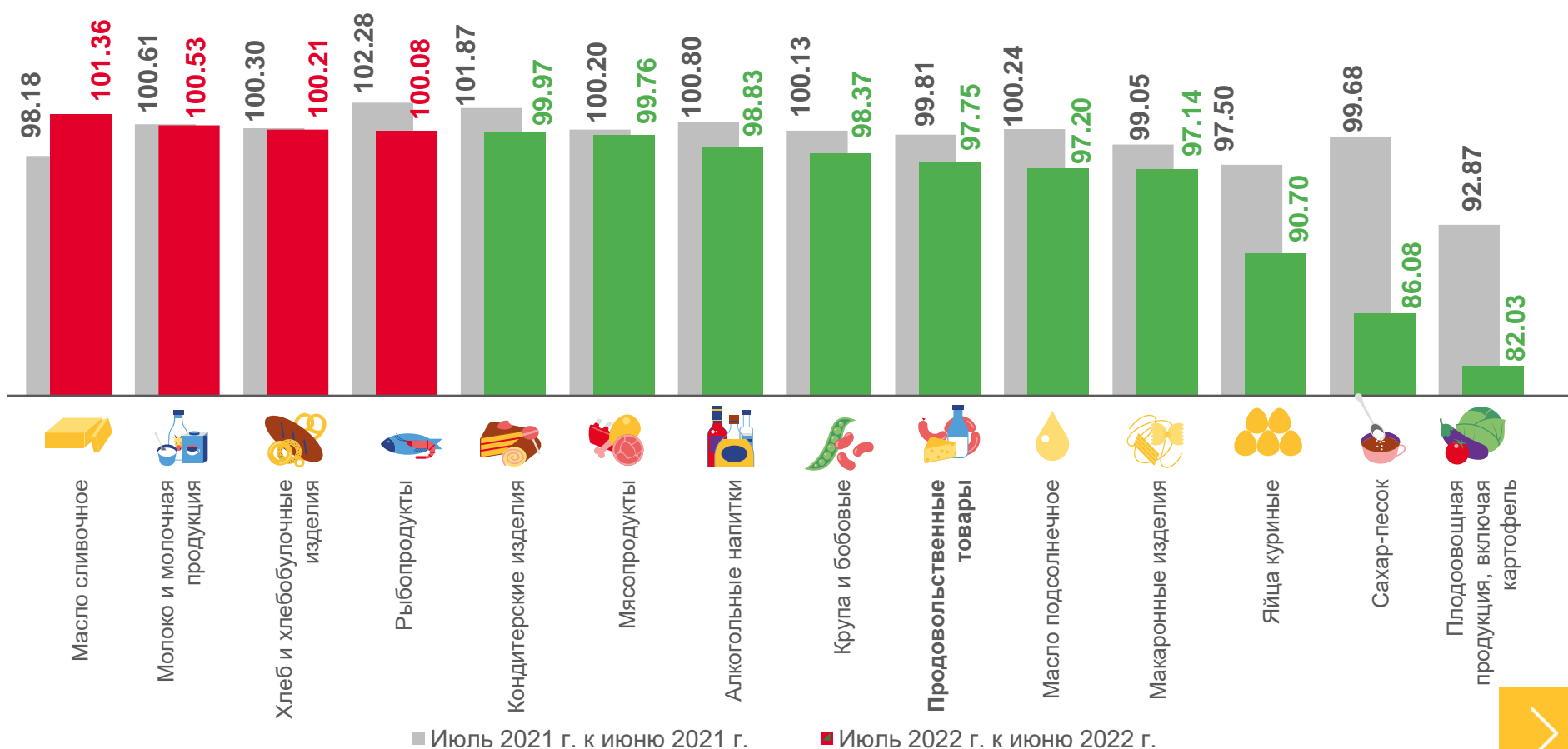
Продовольственные товары





ИНДЕКСЫ ЦЕН НА ОТДЕЛЬНЫЕ ГРУППЫ И ВИДЫ ПРОДОВОЛЬСТВЕННЫХ ТОВАРОВ

ИЮЛЬ 2022 г. В % К ПРЕДЫДУЩЕМУ МЕСЯЦУ





ИНДЕКСЫ ЦЕН НА ХЛЕБ И ХЛЕБОБУЛОЧНЫЕ ИЗДЕЛИЯ

ИЮЛЬ 2022 г. В % К ПРЕДЫДУЩЕМУ МЕСЯЦУ



100,21

Хлеб и хлебобулочные изделия



100,71

Хлеб из ржаной муки и из смеси
муки ржаной и пшеничной



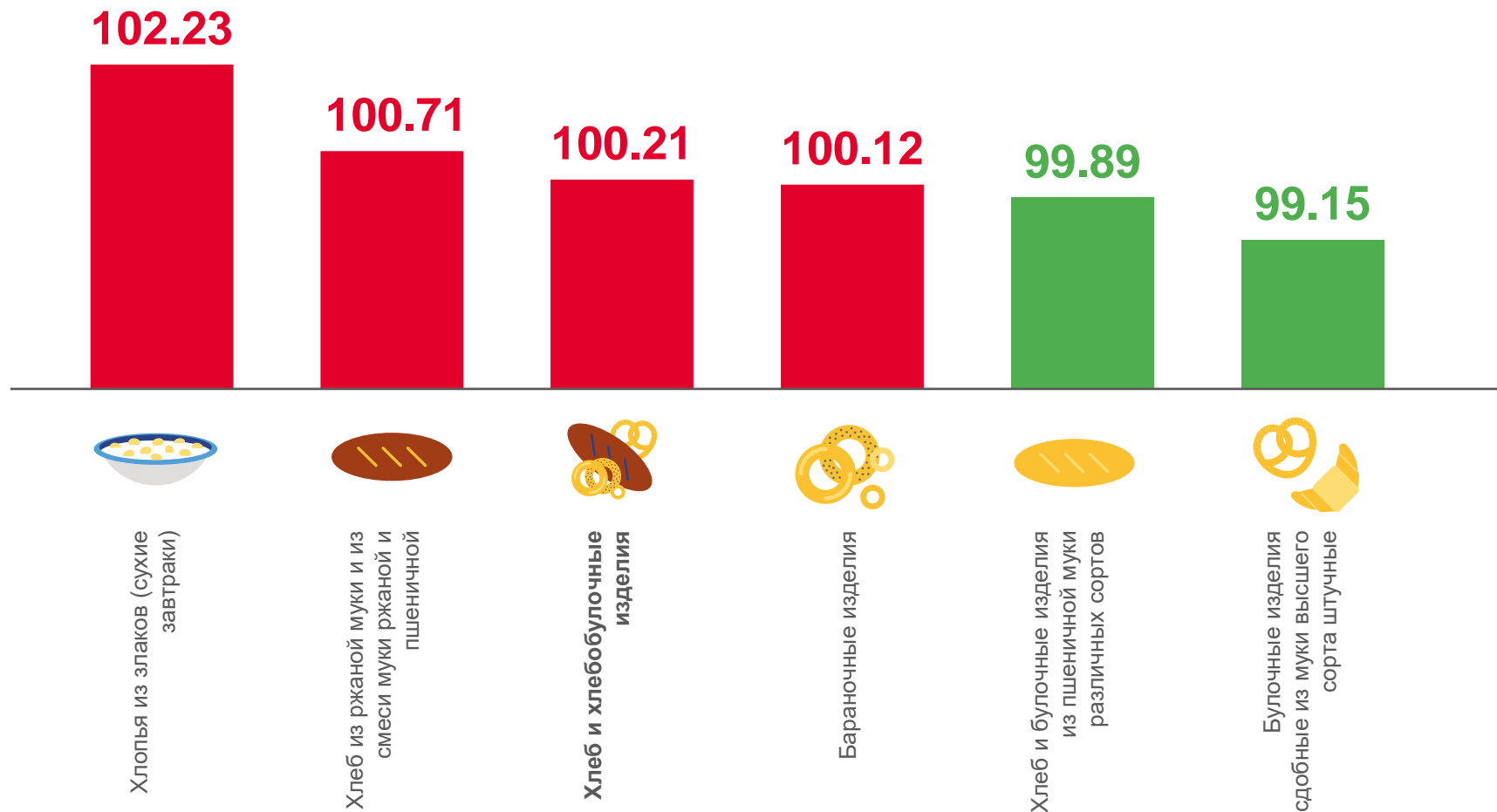
99,81


Хлеб и булочные изделия
из пшеничной муки различных сортов



100,12

Булочные изделия сдобные из
муки высшего сорта штучные





СРЕДНИЕ ЦЕНЫ НА ХЛЕБ И ХЛЕБОБУЛОЧНЫЕ ИЗДЕЛИЯ

ИЮЛЬ 2022 г., РУБЛЕЙ ЗА КИЛОГРАММ



Хлеб из ржаной муки
и из смеси муки ржаной и пшеничной



61,41 ₺



Бараночные изделия



185,61 ₺



Хлеб и булочные изделия из
пшеничной муки различных сортов



87,18 ₺



Хлопья из злаков (сухие завтраки)



390,57 ₺



Булочные изделия
сдобные из муки высшего сорта штучные

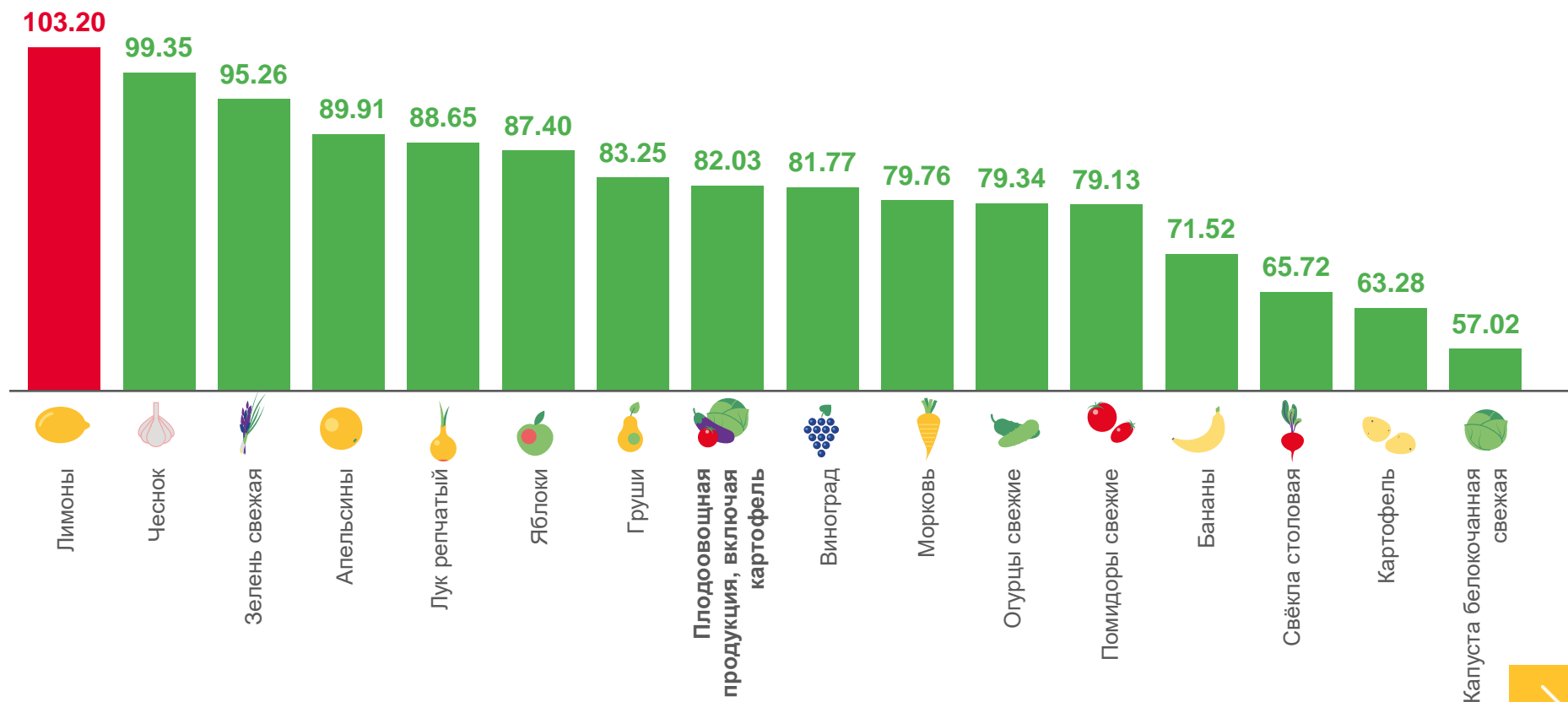


187,95 ₺



ИНДЕКСЫ ЦЕН НА ПЛОДОВООВОЩНУЮ ПРОДУКЦИЮ


















ИЮЛЬ 2022 г. В % К ПРЕДЫДУЩЕМУ МЕСЯЦУ





СРЕДНИЕ ЦЕНЫ НА ПЛОДООВОЩНУЮ ПРОДУКЦИЮ

ИЮЛЬ 2022 г., РУБЛЕЙ ЗА КИЛОГРАММ

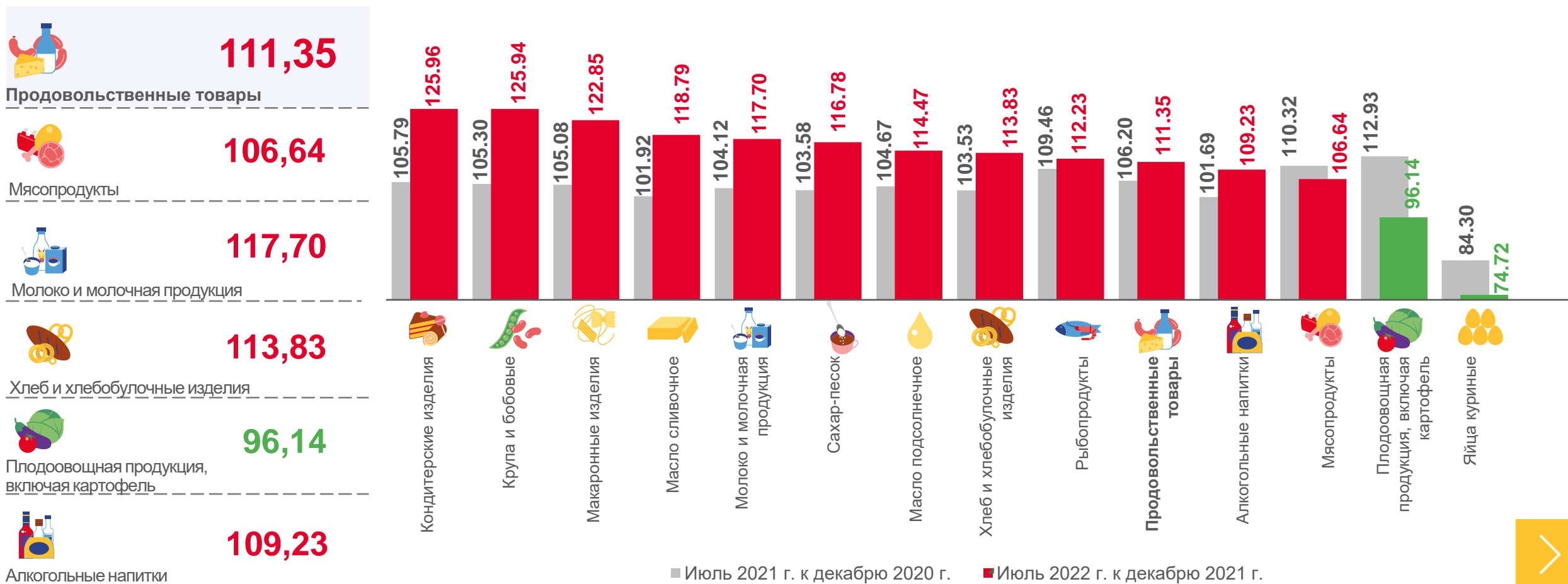
 Картофель	▼	33,54 ₹	 Огурцы свежие	▼	73,98 ₹	 Виноград	▼	210,31 ₹
 Капуста белокочанная свежая	▼	24,14 ₹	 Помидоры свежие	▼	86,99 ₹	 Лимоны	▲	150,48 ₹
 Лук репчатый	▼	42,20 ₹	 Зелень свежая	▼	503,14 ₹	 Бананы	▼	67,62 ₹
 Свёкла столовая	▼	35,24 ₹	 Яблоки	▼	107,42 ₹	 Орехи	▼	1073,55 ₹
 Морковь	▼	43,47 ₹	 Груши	▼	175,93 ₹	 Сухофрукты	▲	621,94 ₹
 Чеснок	▼	261,45 ₹	 Апельсины	▼	92,61 ₹			





ИНДЕКСЫ ЦЕН НА ОТДЕЛЬНЫЕ ГРУППЫ И ВИДЫ ПРОДОВОЛЬСТВЕННЫХ ТОВАРОВ


ИЮЛЬ 2022 г. В % К ДЕКАБРЮ ПРЕДЫДУЩЕГО ГОДА



■ Июль 2021 г. к декабрю 2020 г.

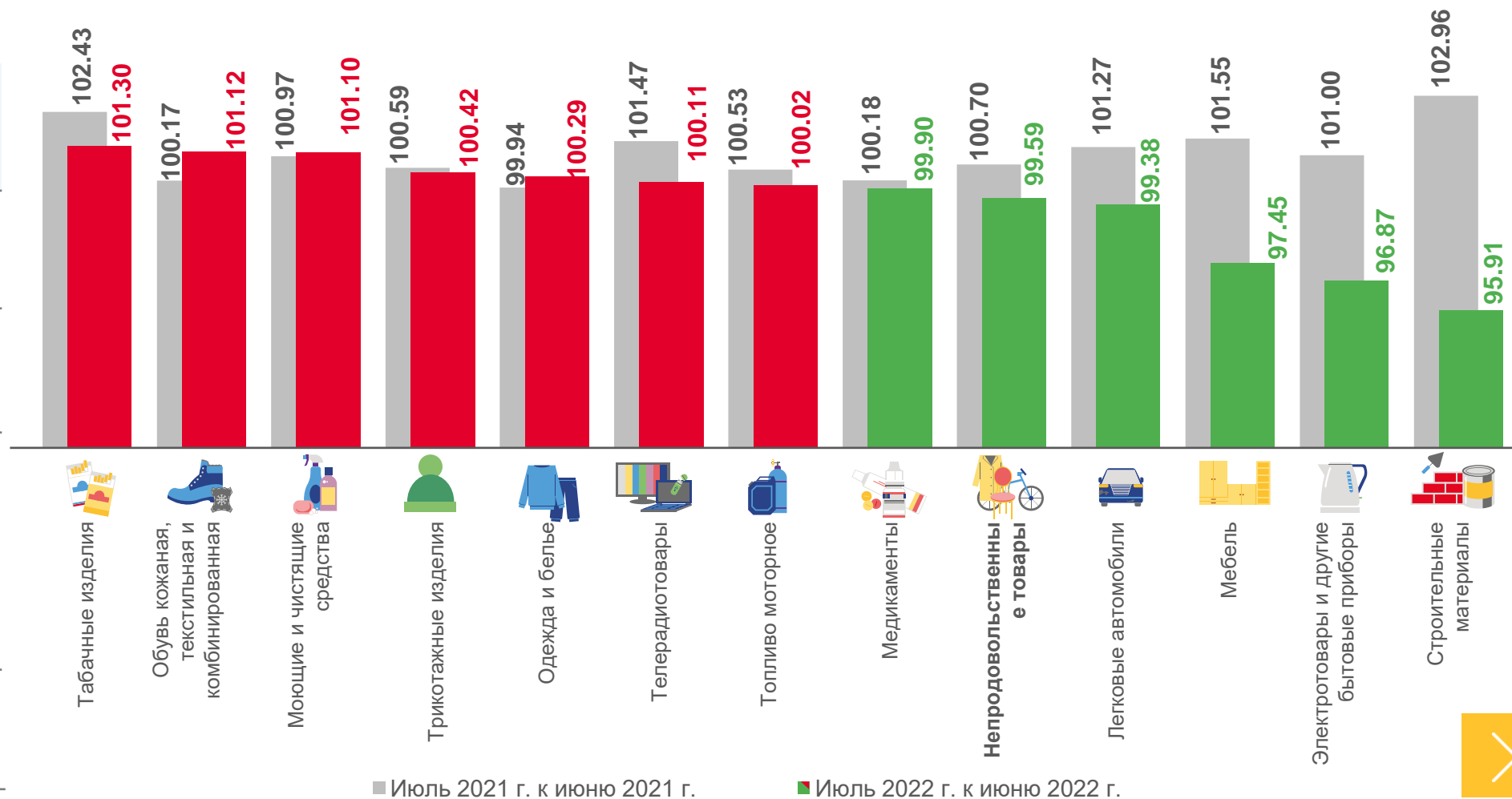
■ Июль 2022 г. к декабрю 2021 г.





ИНДЕКСЫ ЦЕН НА ОТДЕЛЬНЫЕ ГРУППЫ НЕПРОДОВОЛЬСТВЕННЫХ ТОВАРОВ

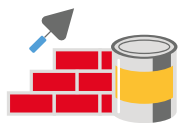
ИЮЛЬ 2022 г. В % К ПРЕДЫДУЩЕМУ МЕСЯЦУ



■ Июль 2021 г. к июню 2021 г.

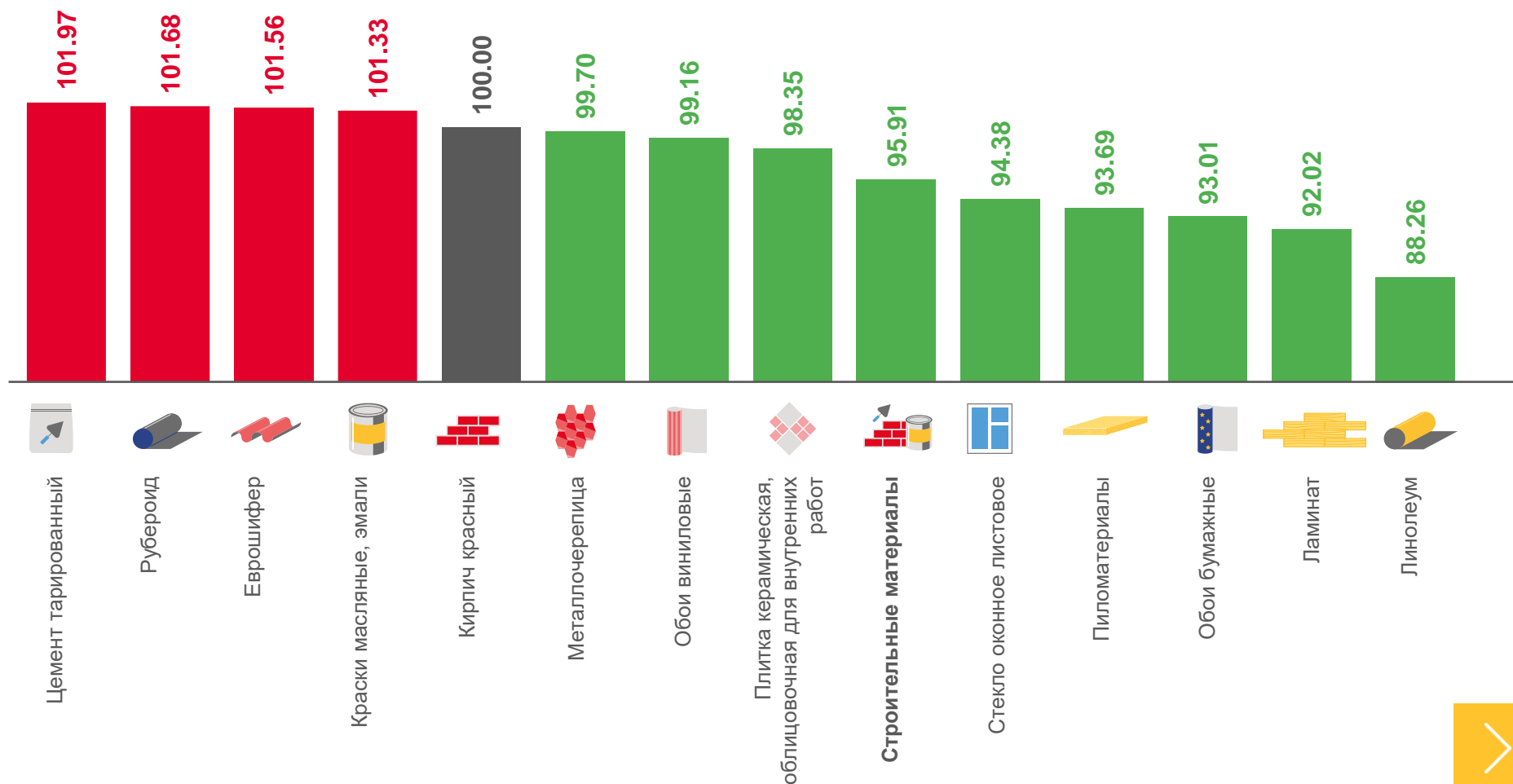
■ Июль 2022 г. к июню 2022 г.

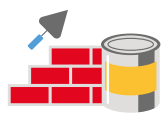




ИНДЕКСЫ ЦЕН НА СТРОИТЕЛЬНЫЕ МАТЕРИАЛЫ
















ИЮЛЬ 2022 г. В % К ПРЕДЫДУЩЕМУ МЕСЯЦУ





СРЕДНИЕ ЦЕНЫ НА СТРОИТЕЛЬНЫЕ МАТЕРИАЛЫ

ИЮЛЬ 2022 г., РУБЛЕЙ ЗА ЕДИНИЦУ ИЗМЕРЕНИЯ

	▼	15852,54 ₺		28000,00 ₺		▼	877,33 ₺	
Доска обрезная, м3			Кирпич красный, 1 000 шт.		Плитка керамическая, облицовочная для внутренних работ, м2			
	▼	371,33 ₺		▲	569,95 ₺		▲	342,92 ₺
Плиты древесностружечные, ориентированно-стружечные, м2			Рубероид, 10 м		Краски масляные, эмали отечественные, кг			
	▲	451,14 ₺		▼	687,51 ₺		▼	274,37 ₺
Цемент тарированный, 50 кг			Металлочерепица, м2		Обои бумажные, 10 м			
	▲	4212,57 ₺		▼	927,21 ₺		▼	684,40 ₺
Еврошифер, 10 м2			Ламинат, м2		Обои виниловые, 10 м			
	▼	980,50 ₺		▼	878,69 ₺		▼	2728,80 ₺
Стекло оконное листовое, м2			Линолеум, м2		Мойка из нержавеющей стали для кухни, шт.			





ИНДЕКСЫ ЦЕН НА ТОПЛИВО МОТОРНОЕ

ИЮЛЬ 2022 г. В % К ПРЕДЫДУЩЕМУ МЕСЯЦУ



100,02

Топливо моторное



99,50

Газовое моторное топливо



100,00

Дизельное топливо



100,02

Бензин автомобильный



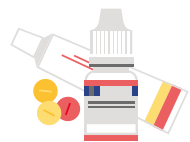
СРЕДНИЕ ЦЕНЫ НА
ТОПЛИВО МОТОРНОЕ
(ЗА ЛИТР) ▲ **59,03** ₺

52,46 ₺

51,35 ₺

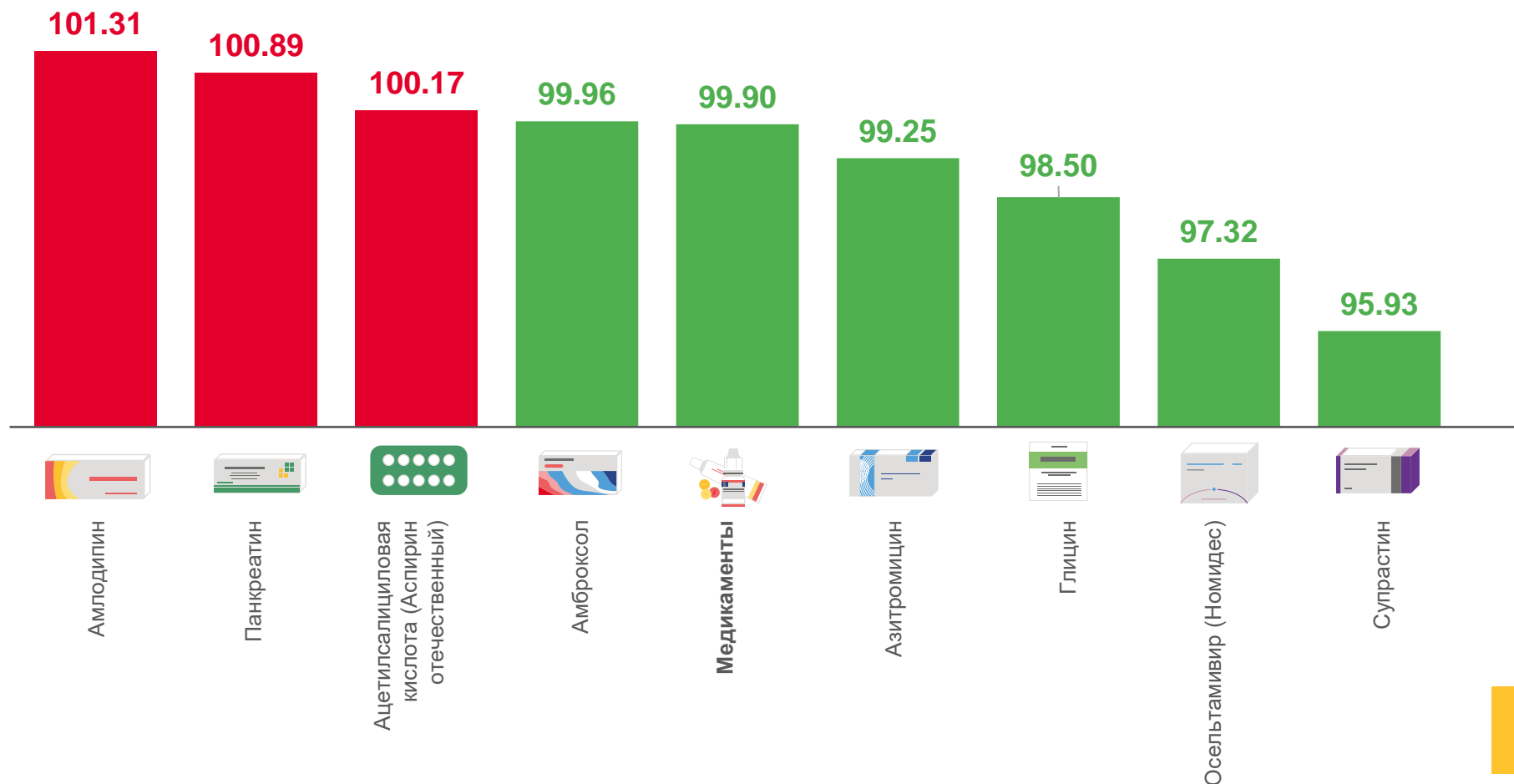
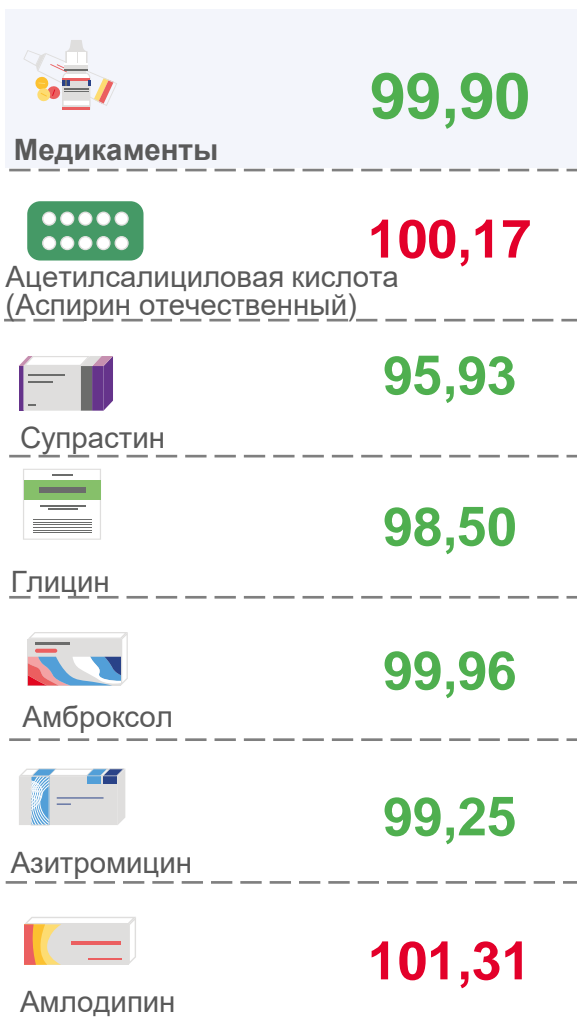
47,27 ₺ ▼ **21,54** ₺

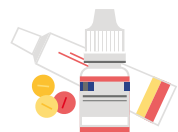




ИНДЕКСЫ ЦЕН НА ЖИЗНЕННО НЕОБХОДИМЫЕ И ВАЖНЕЙШИЕ ЛЕКАРСТВЕННЫЕ ПРЕПАРАТЫ (ЖНВЛП)

ИЮЛЬ 2022 г. В % К ПРЕДЫДУЩЕМУ МЕСЯЦУ





СРЕДНИЕ ЦЕНЫ НА ЖИЗНЕННО НЕОБХОДИМЫЕ И ВАЖНЕЙШИЕ ЛЕКАРСТВЕННЫЕ ПРЕПАРАТЫ

ИЮЛЬ 2022 г., РУБЛЕЙ



9,54 ₺

Ацетилсалициловая кислота (Аспирин отечественный), 500 мг, 10 таблеток



744,49 ₺

Осельтамивир (Номидес), 75 мг, 10 капсул



64,88 ₺

Супрастин, 25 мг, 10 таблеток



59,41 ₺

Амброксол, 30 мг, 10 таблеток




41,91 ₺

Глицин, 100 мг, 50 таблеток



782,94 ₺

Азитромицин, 500 мг, 10 капсул (таблеток)



31,73 ₺


Панкреатин, 10 таблеток



37,29 ₺

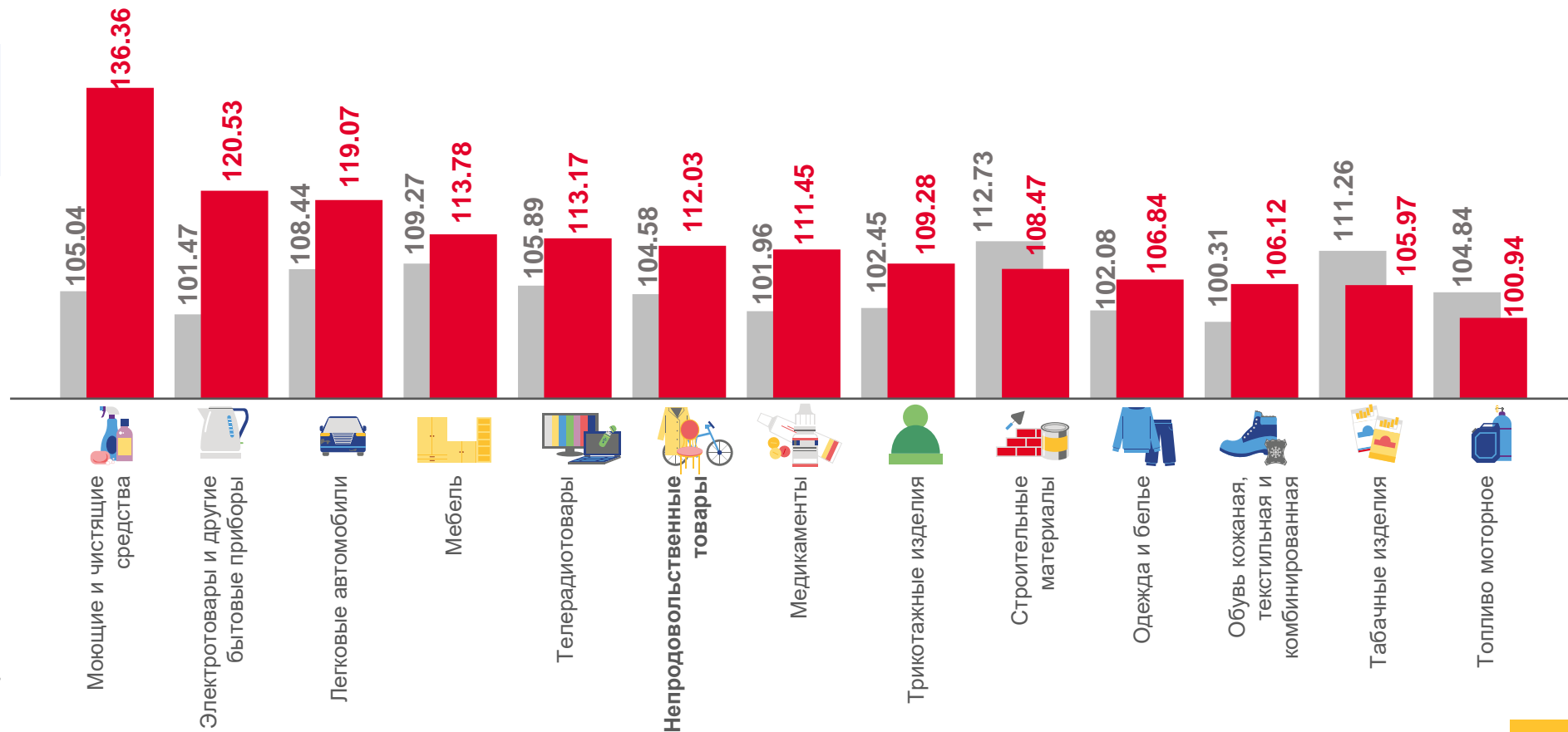
Амлодипин, 10 мг, 10 таблеток





ИНДЕКСЫ ЦЕН НА ОТДЕЛЬНЫЕ ГРУППЫ НЕПРОДОВОЛЬСТВЕННЫХ ТОВАРОВ

ИЮЛЬ 2022 г. В % К ДЕКАБРЮ ПРЕДЫДУЩЕГО ГОДА



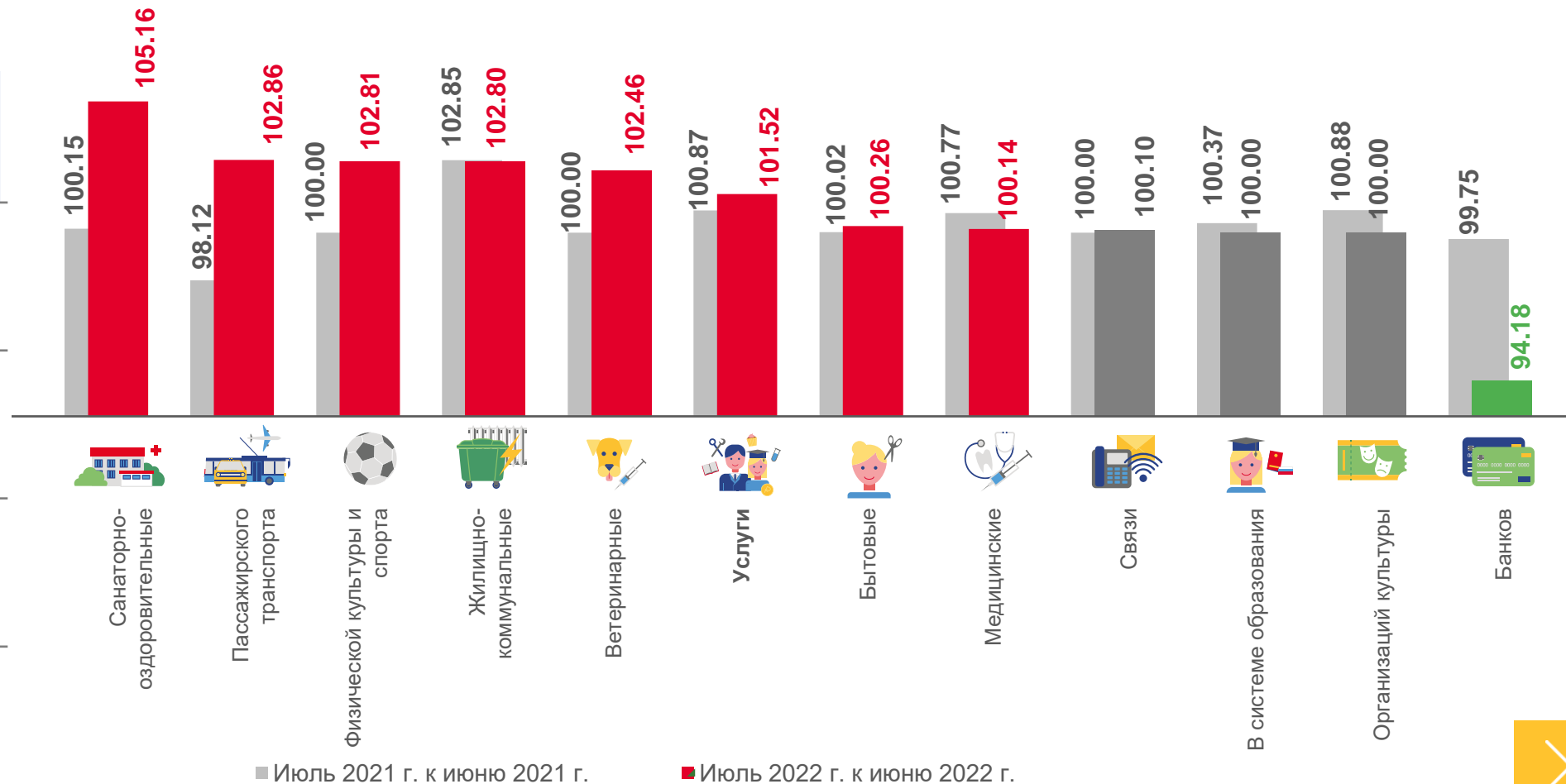
■ Июль 2021 г. к декабрю 2020 г. ■ Июль 2022 г. к декабрю 2021 г.

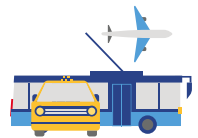




ИНДЕКСЫ ЦЕН И ТАРИФОВ НА УСЛУГИ

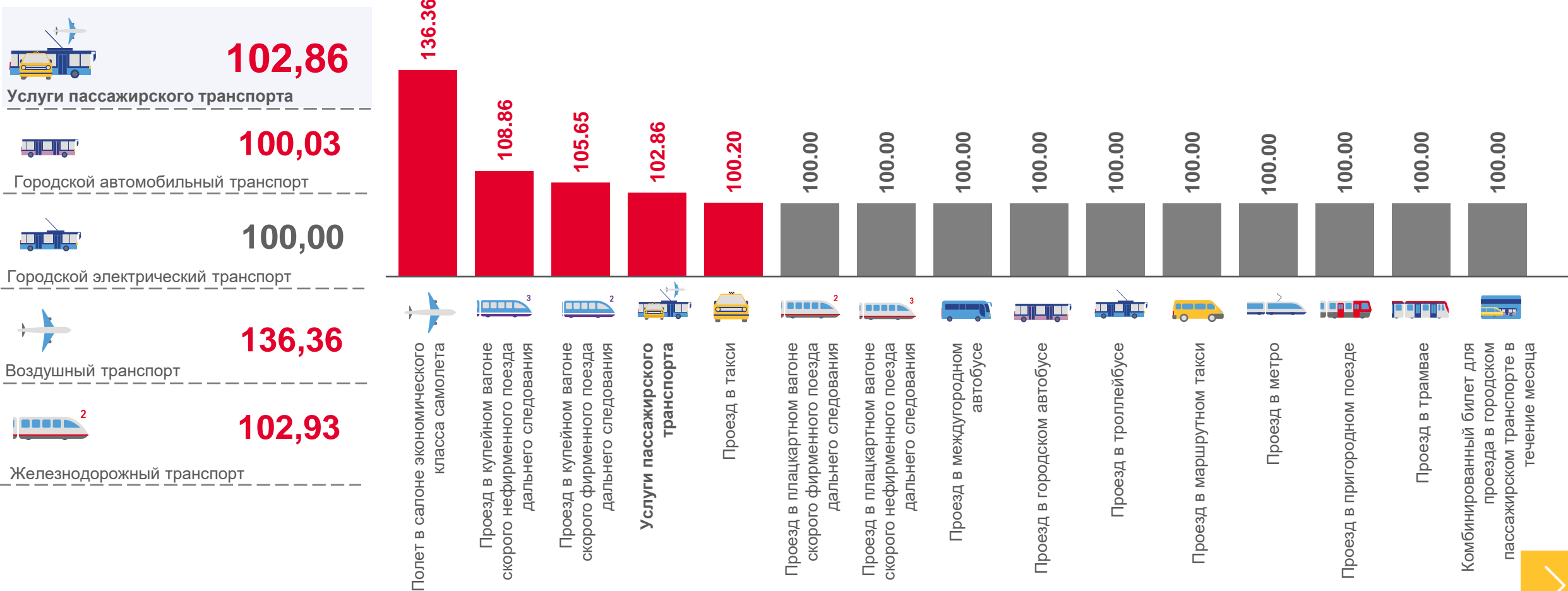
ИЮЛЬ 2022 г. В % К ПРЕДЫДУЩЕМУ МЕСЯЦУ

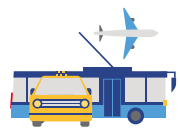




ИНДЕКСЫ ЦЕН НА УСЛУГИ ТРАНСПОРТА

ИЮЛЬ 2022 г. В % К ПРЕДЫДУЩЕМУ МЕСЯЦУ





СРЕДНИЕ ЦЕНЫ НА УСЛУГИ ТРАНСПОРТА

ИЮЛЬ 2022 г., РУБЛЕЙ



1673,32 ₺

Комбинированный билет для проезда в городском пассажирском транспорте в течение месяца, билет



Проезд в трамвае, поездка

28,00 ₺



510,65 ₺

Проезд в купейном вагоне скорого нефирменного поезда дальнего следования, в расчете на 100 км пути



167,78 ₺

Проезд в междугородном автобусе, в расчете на 50 км пути



Проезд в троллейбусе, поездка

28,39 ₺



701,06 ₺

Проезд в купейном вагоне скорого фирменного поезда дальнего следования, в расчете на 100 км пути



28,77 ₺

Проезд в городском автобусе, поездка



Проезд в метро, поездка

28,00 ₺



330,31 ₺

Проезд в плацкартном вагоне скорого нефирменного поезда дальнего следования, в расчете на 100 км пути



28,79 ₺

Проезд в маршрутном такси, поездка



11420,57 ₺

Полет в салоне экономического класса самолета, расчете на 1000 км пути



474,25 ₺

Проезд в плацкартном вагоне скорого фирменного поезда дальнего следования, в расчете на 100 км пути



28,05 ₺

Проезд в такси, в расчете на 1 км пути



Проезд в пригородном поезде, поездка

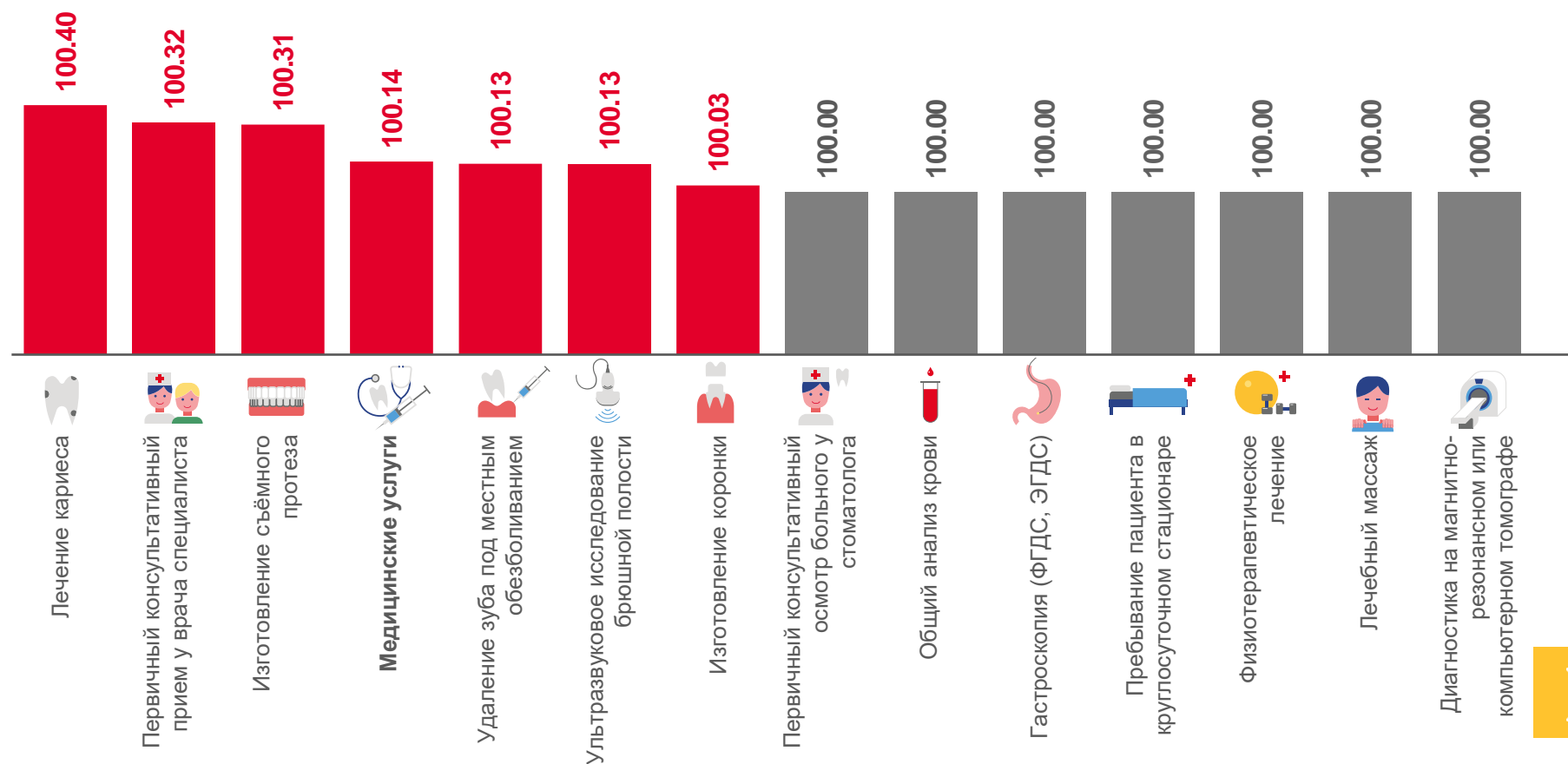
90,00 ₺





ИНДЕКСЫ ЦЕН НА МЕДИЦИНСКИЕ УСЛУГИ

ИЮЛЬ 2022 г. В % К ПРЕДЫДУЩЕМУ МЕСЯЦУ





СРЕДНИЕ ЦЕНЫ НА МЕДИЦИНСКИЕ УСЛУГИ

ИЮЛЬ 2022 г., РУБЛЕЙ



▲ 974,67 ₺

Первичный консультативный прием у врача специалиста, посещение



411,27 ₺

Общий анализ крови, анализ



▲ 12187,33 ₺

Изготовление съемного протеза, протез



1927,46 ₺

Пребывание пациента в круглосуточном стационаре, койко-день



379,06 ₺

Первичный консультативный осмотр больного у стоматолога, посещение



▲ 5613,17 ₺

Изготовление коронки, шт.



▲ 1065,71 ₺

Ультразвуковое исследование брюшной полости, исследование



▲ 1253,27 ₺

Удаление зуба под местным обезболиванием, удаление



414,18 ₺

Лечебный массаж, сеанс



225,36 ₺

Физиотерапевтическое лечение, процедура



▲ 2568,44 ₺

Лечение кариеса, пломба



195,22 ₺

Услуги сиделок, час



2923,96 ₺

Гастроскопия (ФГДС, ЭГДС), процедура



2950,27 ₺

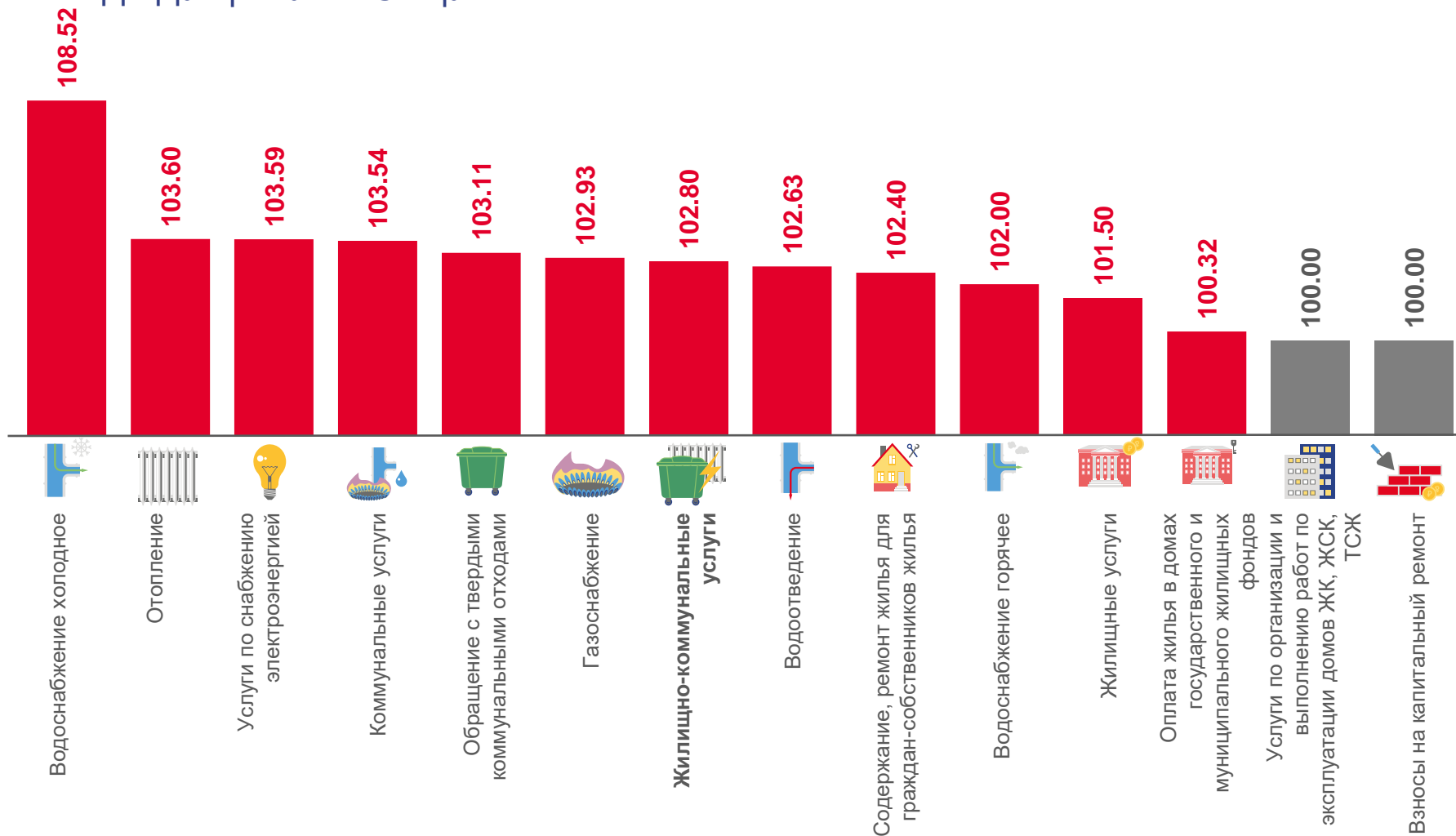
Диагностика на магнитно-резонансном или компьютерном томографе





ИНДЕКСЫ ЦЕН И ТАРИФОВ НА ЖИЛИЩНО-КОММУНАЛЬНЫЕ УСЛУГИ

ИЮЛЬ 2022 г. В % К ПРЕДЫДУЩЕМУ МЕСЯЦУ





СРЕДНИЕ ЦЕНЫ (ТАРИФЫ) НА ЖИЛИЩНО-КОММУНАЛЬНЫЕ УСЛУГИ

ИЮЛЬ 2022 г., РУБЛЕЙ



▲ **46,09** ₹

Плата за жилье в домах государственного и муниципального жилищных фондов, кв. м общей площади



Отопление, Гкал

▲ **2710,39** ₹



▲ **412,00** ₹

Электроэнергия в квартирах без электроплит за минимальный объем потребления, в расчете за 100 кВт. ч



▲ **28,78** ₹

Содержание, ремонт жилья для граждан-собственников жилья, кв. м общей площади




Водоснабжение холодное, куб. м

▲ **33,20** ₹



▲ **723,00** ₹

Электроэнергия в квартирах без электроплит сверх минимального объема потребления, в расчете за 100 кВт. ч



31,00 ₹

Услуги по организации и выполнению работ по эксплуатации домов ЖК, ЖСК, ТСЖ, кв. м общей площади



Водоотведение, куб. м

▲ **29,34** ₹



▲ **298,00** ₹

Электроэнергия в квартирах с электроплитами за минимальный объем потребления, в расчете за 100 кВт. ч



6,83 ₹

Взносы на капитальный ремонт, кв. м



Горячее водоснабжение, куб. м

▲ **161,16** ₹



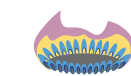
▲ **523,00** ₹

Электроэнергия в квартирах с электроплитами сверх минимального объема потребления, в расчете за 100 кВт. ч



▲ **5,42** ₹

Обращение с твердыми коммунальными отходами, кв. м общей площади



Газ сетевой, куб. м

▲ **6,31** ₹





ИНДЕКСЫ ЦЕН И ТАРИФОВ НА УСЛУГИ

ИЮЛЬ 2022 г. В % К ДЕКАБРЮ ПРЕДЫДУЩЕГО ГОДА

